



Manual para el cambio de talla





Índice

1. Registro de cambios.....3
2. Sistema de cambio de talla.....4



1. Registro de cambios

Versión	Fecha	Autor	Descripción
1.0	06/10/2016	Beatriz Llorente	Sistema de cambio de talla en tienda.



2. Sistema de cambio de talla

Se ha creado un nuevo sistema para facilitar el cambio de talla o color de un producto en ventas.

El cambio de talla es un tipo especial de devolución en el que se cambia una prenda por otra del mismo *style* pero distinta talla o color. Por ejemplo, se puede cambiar un pantalón de la talla M por uno de la talla L del mismo modelo.

Los productos intercambiados :

1. Deben pertenecer al mismo *style*, es decir son hermanos.
2. Debían tener el mismo precio en el momento en que se hizo la venta original.

La venta sobre la que se hace el cambio puede ser de la misma tienda donde se hace la devolución o de cualquier otra que pertenezca al mismo mercado.

Se pueden realizar cambios de varios productos de una misma venta y de varias ventas diferentes, siempre y cuando el cliente sea el mismo.

Para poder realizar un cambio de talla se debe acceder a la pantalla de ventas, donde se ha incluido el botón de “cambio de talla”.

Referencia	Descripción	Obs.	Almacén	Pedido	Formato	Precio	Dto	Imp.	Cant.	Importe
1						0	0	0	1	0,00 €

Este botón sólo estará activo si no existe otra venta cargada.

Para realizar un cambio se deben ir añadiendo individualmente a la tabla principal:

The screenshot shows a window titled "Cambio de productos" with a table and a status bar. The table has the following columns: Venta, Producto, Cb original, Dim1 original, Dim2 original, Cb nuevo, Dim1 nuevo, Dim2 nuevo, Uds. dep, Uds a devolver, Precio, and Cancelar. The status bar at the bottom contains three buttons: "Añadir cambio" (highlighted with a red box), "Finalizar (F12)", and "Cancelar (Escape)".


Primero se debe introducir el código de la venta sobre la que se realiza y el código de barras del producto que se quiere devolver. Si no se tiene el código de barras del producto, también se puede introducir la descripción de este.

The screenshot shows a window titled "Añadir cambio de producto" with two sections: "Datos de la venta original" and "Nuevo producto". The "Datos de la venta original" section includes fields for "venta" (containing "V BIZ 1610067"), "Fecha", "Importe total", "Producto a cambiar" (containing "1013659973100"), "Producto", "Talla", and "Color". The "Nuevo producto" section includes fields for "Producto a vender", "Producto", "Talla", and "Color". The status bar at the bottom contains three buttons: "Finalizar (F12)", "Cambiar producto (Intro)", and "Cancelar (Escape)". A "Comprobar" button is highlighted with a red box in the middle of the window.



Al pulsar el botón “Comprobar” se hace la búsqueda de la venta, primero entre las ventas locales y, si no se encuentra, se busca en las demás tiendas. Este proceso valida también que esté permitido realizar un cambio sobre la línea de venta.

Si se produce una ambigüedad porque se hayan encontrado varias líneas de venta que se pueden cambiar, se podrá elegir la que se quiere devolver seleccionándolo en la tabla.

Selección de la línea de venta para cambiar X

 Seleccione que línea de venta que desea cambiar

Venta	Producto	CB original	Dim1 original	Dim 2 original	Uds. disp	Precio
V.BI2 161006/13	BERMUDA 6 S/P F...	1010900101100	40	MARINO	1	24,9
V.BI2 161006/13	BERMUDA 6 S/P F...	1010900101100	40	MARINO	1	24,9

 Aceptar (F12)  Cancelar (Escape)


Una vez seleccionada la venta válida, los datos se cargarán en el formulario y se podrá proponer el nuevo producto.

Añadir cambio de producto X




Datos de la venta original

Venta: V.BI2 161006/7
Tienda: F.P.- CALLE IPARRAGUIRRE 39 - BILBAO
Fecha: 06-oct-16 Importe total: 55,00

Producto a cambiar: 1013656503100
Producto: PETER/1074 FORECAST
Talla: 42 Color: MARINO
Precio: 55,00

 Comprobar

Nuevo producto

Producto a vender: 1013656506100
Producto:
Talla:
Color:
 Finalizar (F12)  Cambiar producto (Intro)  Cancelar (Escape)

Al pulsar el botón de “Cambiar producto” se valida si el cambio de un producto por otro es válido, en cuyo caso se muestran todos los datos en pantalla y se podrá añadir.

Añadir cambio de producto [X]

Datos de la venta original

Venta: V.BI2 161006/7
 Tienda: F.P.- CALLE IPARRAGUIRRE 39 - BILBAO
 Fecha: 06-oct-16 Importe total: 55,00

Producto a cambiar: 1013656503100
 Producto: PETER/1074 FORECAST
 Talla: 42 Color: MARINO
 Precio: 55,00

[Comprobar]

Nuevo producto

Producto a vender: 1013656506100
 Producto: PETER/1074 FORECAST
 Talla: 48 Color: MARINO

[Finalizar (F12)] [Cambiar producto (Intro)] [Cancelar (Escape)]

Los diferentes cambios se irán añadiendo a la tabla principal

Cambio de productos [X]

Venta	Producto	CD original	Dim1 original	Dim 2 original	CD nuevo	Dim1 nuevo	Dim2 nuevo	Uds. disp	Uds a devolver	Precio	Cancelar
V.BI2 161006/7	PETER/1074 F	1013656503100	42	MARINO	1013656506100			1	1	55	[X]


[Añadir cambio] [Finalizar (F12)] [Cancelar (Escape)]

Por último, se podrá finalizar y guardar el cambio pulsando el botón "Finalizar".



Cambio de productos

Vente	Producto	CD original	Dim1 original	Dim 2 original	CD nuevo	Dim1 nuevo	Dim2 nuevo	Uds. disp	Uds a devolver	Precio	Cancelar
V B.2 16 036/7	PETER/1074 F...	1013656503100	42	NARHO	1013656506100			1	1	95	<input type="checkbox"/>

Información

 La venta se ha modificado correctamente

Aceptar

Añadir cambio  Finalizar (F12)  Cancelar (Escape)