



MANUAL WIDGETS





Índice

Introducción.....	2
Widgets.....	3
Último cierre de caja.....	3
Mensajería de Castor.....	3
Campañas comerciales.....	4
Albaranes de entrada pendientes de aceptar.....	4
Trasposos de entrada pendientes de aceptar.....	4
Presupuestos pendientes.....	5
Pedidos de clientes confirmados.....	5
Indicadores principales de ventas.....	5
Sincronización.....	6

Introducción

Se ha desarrollado en Castor una pantalla de Widgets que permite que dentro de una misma pantalla aparezca información relativa a varias partes de Castor, la siguiente imagen muestra un ejemplo de cómo podría quedar la pantalla:

The screenshot displays a dashboard titled "Tareas pendientes" (Pending Tasks) with several widgets:

- Último cierre de caja**: Shows the last closing ID (52) and date (11-mar-14).
- Mensaje de tienda no leídos**: A table of unread messages.
- Campañas comerciales vigentes**: A table for active commercial campaigns.
- Albaranes de entrada pendientes de aceptar**: A table of pending incoming invoices.
- Trasposas de entrada pendientes de aceptar**: A table for pending incoming transfers.
- Presupuestos pendientes**: A table of pending budgets.
- Pedidos de clientes confirmados**: A table of confirmed customer orders.
- Indicadores principales de ventas**: A summary of sales indicators.

Each widget includes an "Actualizar" (Refresh) button and a "Ir a" (Go to) link. The footer of the dashboard reads: "Advanced Quality Solutions © Copyright 1999-2014. [http://www.aqs.es]"

La pantalla está compuesta por subpaneles que denominamos widget.

This is a close-up of the "Último cierre de caja" widget. It displays the following information:

- Último cierre de caja**
- Id. del último cierre de caja: 52
- Fecha del último cierre de caja: 11-mar-14
- Actualizado a: 23 mayo 2014 11:06:15
- Ir a Cierre de caja

Widgets

Básicamente cada Widget constan de un título, un panel donde se muestra la información y un pie donde se ve la fecha de actualización junto con un botón de actualización de la

información de forma manual. Estos widget se pueden colocar en cualquier parte de la pantalla únicamente se tienen que indicar la posición que van a ocupar y la pantalla se redimensiona consecuentemente. Esta configuración se hace actualmente por base de datos.

Los widget se cargan automáticamente cuando se arranca la pantalla y después de cierto tiempo se recargan de forma automática.

A continuación se detallan los Widgets disponibles en Castor:


Último cierre de caja

Este widget muestra el identificador y la fecha del último cierre de caja.

Último cierre de caja

Id. del último cierre de caja: 52
Fecha del último cierre de caja: 11-mar-14

[Ir a Cierre de caja](#)

Actualizado a: 23 mayo 2014 11:06:15 


Mensajería de Castor

Este widget muestra los mensajes nuevos y los notificados.

Mensaje de tienda no leídos

	Fecha	Para	Asunto
1	2014-05-16 12:51:45.0	(Todos los usuarios)	Se ha recibido una nueva...
2	2014-05-16 12:51:45.027	(Todos los usuarios)	Se ha recibido una nueva...
3	2014-05-16 12:51:45.043	(Todos los usuarios)	Se ha recibido una nueva...

[Ir a Mensajes](#)


Actualizado a: 23 mayo 2014 11:06:16 

Campañas comerciales

Este widget muestra las campañas vigentes.

Campañas comerciales vigentes	
Campañas	Promoción

[Ir a Campañas comerciales](#)

Actualizado a: 23 mayo 2014 11:06:17 

Albaranes de entrada pendientes de aceptar

Este widget muestra los albaranes de entrada pendientes de aceptar.

Albaranes de entrada pendientes de aceptar			
	Ref. ext.	Proveedor	Fecha
1	REF: 598	██████████	2014-03-12
2	REF: 552	██████████	2014-03-06
3	REF: 149	██████████	2014-02-19
4	REF: 110	██████████	2014-02-17

[Ir a Albaranes de entrada](#)

Actualizado a: 23 mayo 2014 11:06:18 

Trasposos de entrada pendientes de aceptar

Este widget muestra los trasposos de entrada pendientes de aceptar.

Trasposos de entrada pendientes de aceptar				
	Id.	Ext. ref.	Origen	Fecha

[Ir a Trasposos](#)


Actualizado a: 23 mayo 2014 11:06:19 

Presupuestos pendientes

Este widget muestra los presupuestos pendientes.

Presupuestos pendientes				
	Id.	Ref. ext.	Origen	Fecha
1	P.1 201402/1		ROSA MARIA AV...	2014-02-14

[Ir a Presupuestos](#)


Actualizado a: 23 mayo 2014 11:06:20 

Pedidos de clientes confirmados

Este widget muestra los pedidos de clientes confirmados.

Pedidos de clientes confirmados				
	Cod. doc.	Ref.	Cliente	Fecha
1	O.1 201402/2		SILVIA PINI	2014-02-22
2	O.1 201403/1		HOSPITAL NUEST...	2014-03-06
3	O.1 201403/2		RITA OTERO ALO...	2014-03-07


[Ir a Pedidos de clientes](#)

Actualizado a: 23 mayo 2014 11:06:21 

Indicadores principales de ventas

Este widget muestra los indicadores principales de ventas. Se puede configurar para que muestre ventas mensuales o diarias.

Indicadores principales de ventas		
	Ventas del mes (año actual)	Ventas del mes (año anterior)
Importe de ventas	104,06 €	20,90 €
Nº ventas	2	1
Ticket medio	2,5	1

Actualizado a: 29 junio 2016 13:12:00 

Indicadores principales de ventas		
	Ventas del día (año actual)	Ventas del día (año anterior)
Importe de ventas	10,99 €	0,00 €
Nº ventas	1	0
Ticket medio	1	0

Actualizado a: 29 junio 2016 13:27:46 

Sincronización

Este widget es referente a la sincronización de las tiendas en el se puede ver la fecha de último envío, de recepción y el estado de la misma. Además, se puede apreciar una etiqueta a modo de semáforo en donde el rojo nos indica si la comunicación esta bloqueada, amarillo si ha pasado un cierto tiempo desde el último envío y recuperación y verde si todo esta bien.

Sincronización

Últ. envío	08-feb-14
Últ. recepción	
Estado	0

Actualizado a: 26 mayo 2014 11:15:56

